

CONOSCERE LA SCUOLA

A.S. 2025-2026

C.F.P. LA NOSTRA FAMIGLIA



Via Don Luigi Monza, 20 – Bosisio Parini



0341 877 354



cfp.bosisio@lanostrafamiglia.it



www.lanostrafamiglia.it



DIRIGENTE SCOLASTICO

Stefania Segato



INDIRIZZI DI STUDIO

PERCORSI DI IeFP PERSONALIZZATI:

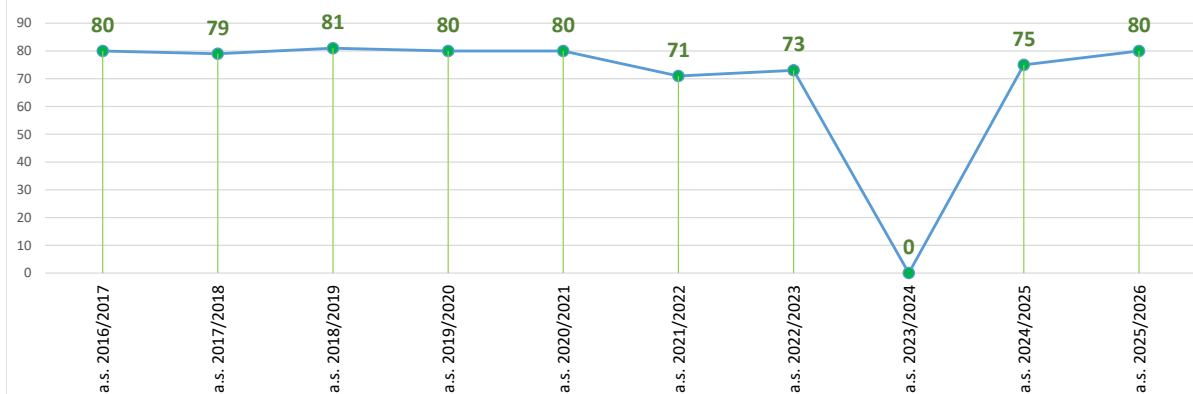
- Operatore delle produzioni alimentari – lavorazione e produzione di pasticceria, pasta e prodotti da forno
- Operatore grafico - impostazione e realizzazione della stampa



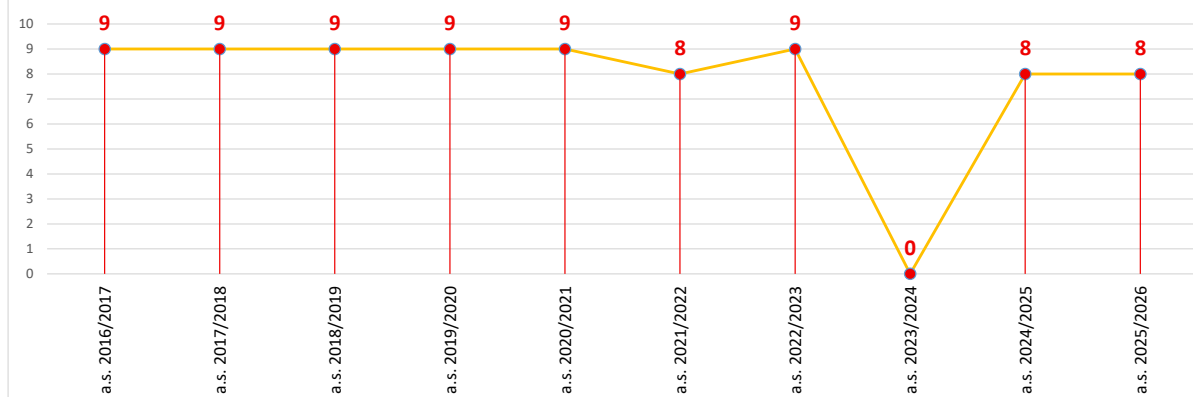
DINAMICA DELLE ISCRIZIONI

ANNO	n. Iscritti					TOTALE	n. Classi					TOTALE
	classe 1^	classe 2^	classe 3^	classe 4^	classe 5^		classe 1^	classe 2^	classe 3^	classe 4^	classe 5^	
a.s. 2016/2017	24	24	32			80	3	3	3			9
a.s. 2017/2018	26	24	29			79	3	3	3			9
a.s. 2018/2019	23	26	32			81	3	3	3			9
a.s. 2019/2020	25	22	33			80	3	3	3			9
a.s. 2020/2021	22	24	34			80	3	3	3			9
a.s. 2021/2022	19	19	33			71	2	3	3			8
a.s. 2022/2023	22	19	32			73	3	2	4			9
a.s. 2023/2024	N.P	N.P	N.P			0	N.P	N.P	N.P			0
a.s. 2024/2025	21	18	36			75	3	2	3			8
a.s. 2025/2026	21	20	39			80	2	3	3			8

DINAMICA DELLE ISCRIZIONI



DINAMICA DELLE CLASSI



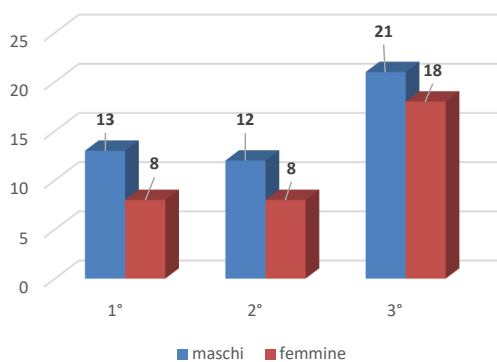


CLASSI E STUDENTI

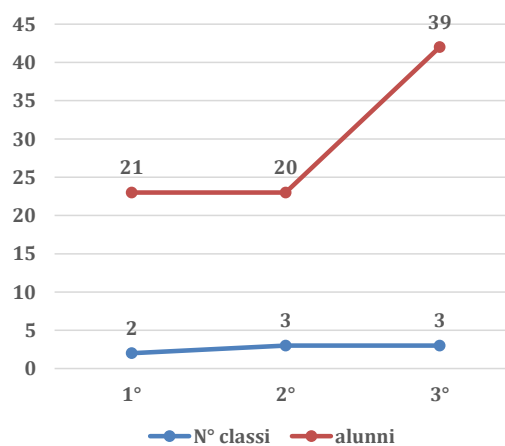
A.F. 2025/2026

Anno di corso	N° classi	Totale iscritti		di cui:		di cui:		di cui:	
		alunni	di cui ripetenti	maschi	maschi ripetenti	femmine	femmine ripetenti	stranieri	stranieri ripetenti
1°	2	21	0	13	0	8	0	2	0
2°	3	20	0	12	0	8	0	4	0
3°	3	39	0	21	0	18	0	5	0
Totale	8	80	0	46	0	34	0	11	0

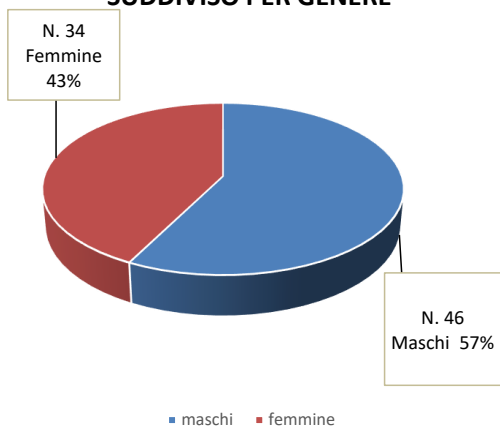
**N° STUDENTI ISCRITTI
SUDDIVISI PER ANNO DI CORSO E
GENERE**



DINAMICA DELLE ISCRIZIONI



**N° TOTALE STUDENTI
SUDDIVISO PER GENERE**



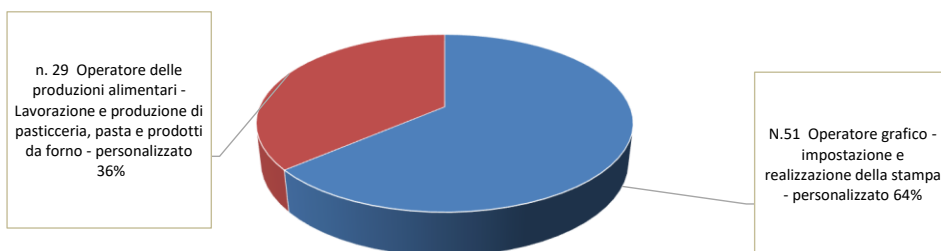


INDIRIZZI DI IeFP

A.S. 2025/2026

Percorsi di IeFP	anno di corso	Totale classi	Iscritti		
			Totale studenti	di cui maschi	di cui femmine
Operatore grafico - impostazione e realizzazione della stampa - personalizzato	1°	1	12	5	7
Operatore grafico - impostazione e realizzazione della stampa - personalizzato	2°	2	16	11	5
Operatore grafico - impostazione e realizzazione della stampa - personalizzato	3°	2	23	14	9
Triennio Operatore grafico - impostazione e realizzazione della stampa - personalizzato		5	51	30	21
Operatore delle produzioni alimentari - Lavorazione e produzione di pasticceria, pasta e prodotti da forno - personalizzato	1°	1	9	8	1
Operatore delle produzioni alimentari - Lavorazione e produzione di pasticceria, pasta e prodotti da forno - personalizzato	2°	1	4	1	3
Operatore delle produzioni alimentari - Lavorazione e produzione di pasticceria, pasta e prodotti da forno - personalizzato	3°	1	16	7	9
Triennio Operatore delle produzioni alimentari - Lavorazione e produzione di pasticceria, pasta e prodotti da forno - personalizzato		3	29	16	13
TOTALE GENERALE		8	80	46	34

N° TOTALE STUDENTI TRIENNIO SUDDIVISO PER INDIRIZZO DI STUDIO





INDIRIZZI DI QUALIFICA E ESITI FINALI

A.F. 2024/2025

Percorsi di IeFP	anno di corso	Iscritti			Movimenti in corso d'anno		Esiti finali						
		Totale studenti	di cui maschi	di cui femmine	in uscita (ritirati)	in entrata (da altra scuola)	privatisti ammessi	non scrutinati	scrutinati	non ammessi all'esame	ammessi	idonei	non idonei
Operatore grafico - impostazione e realizzazione della stampa - personalizzato	1°	17	11	6	0	0	0	0	17	0	17	17	0
Operatore grafico - impostazione e realizzazione della stampa - personalizzato	2°	10	8	2	0	0	0	0	10	0	10	10	0
Operatore grafico - impostazione e realizzazione della stampa - personalizzato	3°	21	12	9	1	0	0	0	20	15	5	5	0
Triennio Operatore grafico - impostazione e realizzazione della stampa - personalizzato		48	31	17	1	0	0	0	47	15	32	32	0
Operatore delle produzioni alimentari - Lavorazione e produzione di pasticceria, pasta e prodotti da forno personalizzato	1°	4	1	3	0	0	0	0	4	0	4	4	0
Operatore delle produzioni alimentari - Lavorazione e produzione di pasticceria, pasta e prodotti da forno personalizzato	2°	8	5	3	0	0	0	0	8	0	8	8	0
Operatore delle produzioni alimentari - Lavorazione e produzione di pasticceria, pasta e prodotti da forno personalizzato	3°	16	6	10	0	0	0	0	16	13	3	3	0
Triennio Operatore delle produzioni alimentari - Lavorazione e produzione di pasticceria, pasta e prodotti da forno - personalizzato		28	8	18	0	0	0	0	28	13	15	15	0
TOTALE GENERALE		76	39	35	1	0	0	0	75	28	47	47	0

ESITI FINALI A.S. 2024/2025

